

# 2K Solventsiz Epoksi Esnek Macun Uygulaması

ECELAK

Ecelak Ek Bülten No: BY-0970/ek



## 1. Beton Yüzeyler Temizlenir ve kurutulur.

Nemli, eski ve gevşek beton kalıntıları alınır.

Yağ, kimyasallar yada kirli parçalar yüzeyden kazınır, temizlenir ve silinir ve kurutulur.



HARTER



2+1 Solid Astar Vernik

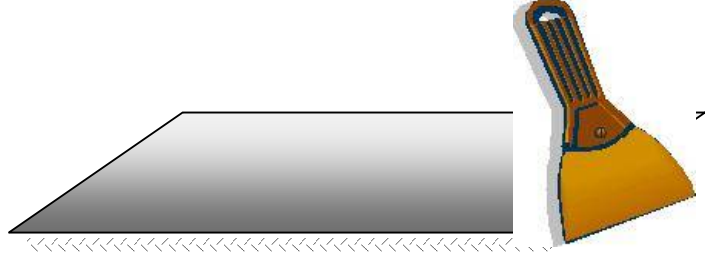
VER-  
NİK

2.

## 2K Solid Beton Astar Vernik hazırlanır.

(2 kısım vernik + 1 kısım harter)

İyice karıştırılır. En fazla 35-40 dakika içinde tüketilecek şekilde karışım hazırlanır.



3.


## 2K Solid Beton Astar Vernik çekilir.(Spatül yada mala ile)

Spatül yada mala ile sıyırma yapılarak betonun durumuna göre bir-iki kat çekilir. 1 gün beklenir.

Bir gün sonra aşağıdaki gibi bu saydam astar üzerine esnek macun uygulamasına geçilir.



HARTER



1+1 Esnek Beton Macunu


Macun

4.

## 2K Epox Esnek Beton Macunu hazırlanır.

(1 kısım Macun + 1 kısım harter)

İyice karıştırılır. Karışım yarım saat içinde kullanılmalıdır.



5.

## 2K Epox Esnek Beton Macunu çekilir.(Spatul yada mala)

Önce Nemsiz ve kuru doldurulması gereken yerlere dolgu yapılır. Diz zemine yaklaşık 2-3 mm kalınlığında spatul ile uygulanır. En erken tam 2 gün sonra sertleşmesi kontrol edilerek kullanıma alınır.

*Daha ayrıntılı teknik bilgi, her ürün için ayrı hazırlanmış "Teknik Bülten"lerimizden edinilebilir.*

Teknik bültendeki bilgi ve öneriler sadece yol gösterici nitelikte olup garanti anlamında değerlendirilmemelidir. Teknik değişiklik hakkı saklıdır.  
Our technical informations are for guidance only; all data contained therein are given without guarantee. Technical modifications reserved.

Ecelak Boya Kimya San.Tic.Ltd.Şti.

Gölcükler Mah.No:350 Menderes-İZMİR 35471 TURKEY P.O.Box: 4 Menderes

Tel:f:0(232) 782 1254 – 0(232) 782 4605 Fax:0(232) 782 22 55

- 1. Ham sunta üzerine önce suyu doymak için yaklaşık su kıvamındaki '2K Emprenye Beton Astar Verniği' ağırlıkça 2+1 oranında karıştırılarak fırça ile bolca uygulanır. Bu malzemenin karışım ömrü 8-10 saattir. Yani hemen donmaz.**
- 2. Bu uygulamadan 8-12 saat sonra suntanın üzerine '2K Solventsiz Epoksi Yer kaplaması Siyah' 3+1.3 oranında karıştırılarak küçük sünger yada kirpi rulo ile iyice yayılarak uygulanır. Kirpi rulo kalın uygulamalarda film içinde olabilecek hava kabarcıklarının çıkışını kolaylaştırmak için kullanılır.**
- 3. Siyah kaplamanın kullanım süresi 30-45 dakikadır. Bu yüzden uygulamayı seri ve özenli yapmak gerekir.**
- 4. Malzemenin kendi kendine yayılma özelliği olmasından suntanın eğimli tutulmaması gereklidir.**
- 5. Malzemenin aynı zamanda kuvvetli yapıştırma özelliği vardır. İçerisinde solvent olmadığına herhangi bir yeri çözme riski bulunmamaktadır.**